

TESLIN PARTICIPATIES

Teslin. Actief en betrokken investeren. Met de kracht van geduldig kapitaal.

Waarom Teslin Participaties?

- Bewezen aanpak:**
Teslin investeert al meer dan 30 jaar met succes op basis van een consistente investeringsfilosofie in Nederlandse small caps. Small caps presteren op de lange termijn beter dan large caps.
- Gefocuste portefeuille:**
Het fonds bestaat uit een geconcentreerde portefeuille van kwaliteitsbedrijven die goed gepositioneerd zijn om te profiteren van structurele groeitrends.
- Fiscaal aantrekkelijk:**
Investeren via Teslin Participaties biedt deelnemersvrijstelling bij deelname vanuit een besloten vennootschap.

Teslin filosofie

Teslin investeert al meer dan 30 jaar als betrokken aandeelhouder vanuit Nederland in Noordwest-Europa. Wij investeren op de lange termijn en investeren door de cyclus heen in kansrijke bedrijven. Wij beoordelen management op strategie en executie, niet op kwartaalresultaten. Dankzij ons aanmerkelijk belang en diepgaand begrip van de bedrijven waarin we investeren, kunnen we als betrokken aandeelhouder actief en kritisch meesturen waar nodig. De belangen van investeerders zijn gelijk met die van Teslin: de founding partners en familie zijn én blijven substantieel en langdurig mede-investeerder.



Doelstelling en strategie

Teslin Participaties beheert een gefocuste portefeuille van hoogwaardige Nederlandse ondernemingen die duurzaam waarde creëren voor aandeelhouders. Wij investeren in bedrijven met een marktkapitalisatie tot € 2 mrd en nemen belangen van minimaal 5% waarmee wij inspraak hebben op strategische keuzes. Met deze portefeuille streven wij naar een nettorendement van meer dan 10% per jaar, gemeten over een marktcyclus van vijf tot tien jaar.

Wij selecteren aantrekkelijk gewaardeerde deelnemingen op basis van strikte criteria en grondige fundamentele analyses. Deze criteria betreffen onder andere groeipotentieel, rendement op kapitaal, een duurzaam concurrentievoordeel en de kwaliteit van het management. Wij richten ons specifiek op small caps vanwege een hoger rendementspotentieel. Daarnaast vergroten wij aandeelhouderswaarde door bedrijven actief uit te dagen op de keuzes die zij maken.



Investeren in groei

Wij investeren in small caps met structureel groeipotentieel en blijvende relevantie voor hun klanten. We zijn een aandeelhouder voor de lange termijn en streven ernaar mede-eigenaar te zijn van een op termijn groter en sterker bedrijf. Dit vormt de basis voor duurzame waardecreatie.



Rendement op kapitaal

Groei moet gepaard gaan met aantrekkelijke rendementen op het geïnvesteerde kapitaal. Deze rendementen vormen de basis voor waardecreatie, via herinvesteringen in groei of uitkeringen aan aandeelhouders.



Duurzaam concurrentievoordeel

Wij zoeken ondernemingen met een duurzaam concurrentievoordeel en een sterke positie in de waardeketen. Daarbij analyseren wij zowel de kracht als de houdbaarheid van het businessmodel om kapitaal te beschermen.

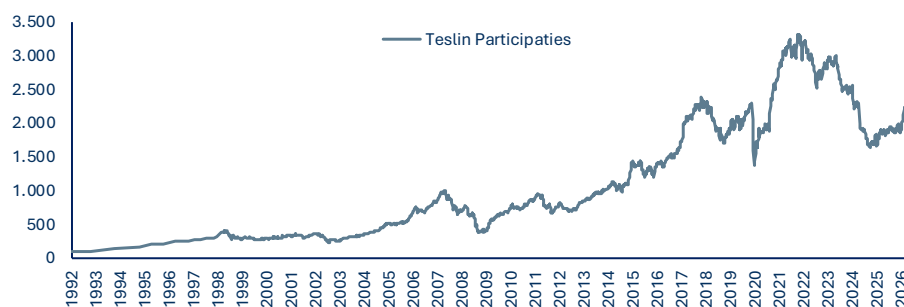


Actief aandeelhouderschap

Teslin is een betrokken investeerder voor de lange termijn. Wij adviseren en sturen actief bij waar nodig, met een focus op kapitaalallocatie, strategie, governance en investor relations.

Fondskennmerken

Fondsmanager	Johan Terpstra (sinds 2025)
NAV per participatie (per 30 juni 2026)	806
Aantal holdings	9
Dividenduitkering 2025 (dividendrendement)	€ 022 (03%)
Jaarlijks rendement sinds oprichting	+09% na kosten



Algemene informatie

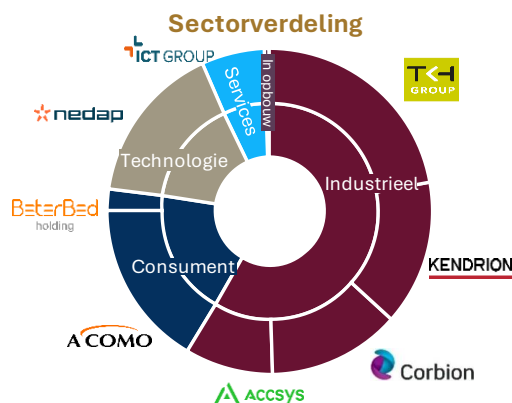
Investeringsstermijn:	Lange termijn zonder exit verplichting
Oprichting fonds:	1992 (fonds Darlin); Juli 2017 samengevoegd met Todlin (opgericht in 1998)
Waardering:	Eenmaal per week, op de laatste handelsdag
Verhandelbaarheid:	Teslin Participaties is een open-end beleggingsinstelling. Meer informatie via de prospectus
Kosten:	Management fee van 0,7% per jaar en 12,5% performance fee boven jaarlijkse hurdle (5% + management fee). Toe- en uitredingskosten van 0,50%, en 1,00% inkoopfaciliteit
Dividendbeleid:	Teslin Participaties streeft ernaar het jaarlijkse dividend minimaal gelijk te houden, met keuze tussen cash- of stockdividend
Rapportage:	Maandelijkse factsheet, kwartaalberichten en jaarverlag (www.teslin.nl)
Administrateur:	BNP Paribas SA, Netherlands Branch
Accountant:	KPMG Accountants NV
ISIN code:	NL0012650485
LEI code:	7245001MVNX7G2QRUB69

Raadpleeg het prospectus van Teslin Participaties, het essentiële-informatie document en vooral de risico's. Teslin Participaties houdt als betrokken en actieve aandeelhouder substantiële belangen in Nederlandse beursgenoteerde ondernemingen en is opgenomen in het register dat wordt gehouden door de AFM.

TESLIN PARTICIPATIES

Teslin. Actief en betrokken investeren. Met de kracht van geduldig kapitaal.

Maandontwikkelingen juni 2026 - Teslin Participaties - NAV per participatie per 30 juni 2026: € 805,79

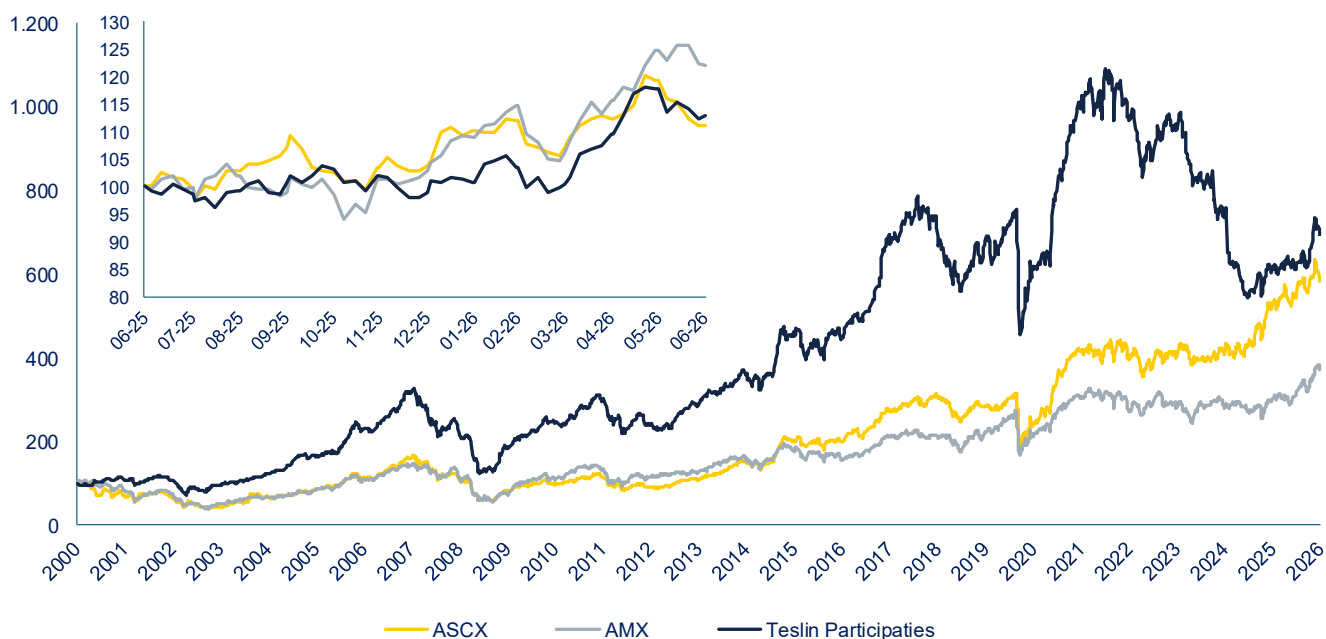


Koersen & rendementen	30-06-26	MTD %*	31-12-25	YTD %*
1. TKH Group NV	43,66	-5,3%	36,56	+22,8%
2. Amsterdam Commodities	22,55	-5,1%	24,35	-3,9%
3. Nedap	95,50	+0,3%	89,90	+11,1%
4. Corbion	20,14	-	18,57	+14,3%
5. Kendrion NV	19,62	-8,3%	14,00	+45,8%
Teslin Participaties	805,79	-4,1%	727,00	+14,1%

*Rendementen inclusief herbelegd dividend en / of renteopbrengsten

Top 3 stijgers (maand)	Koersrendement	Attributie	Top 3 dalers (maand)	Koersrendement	Attributie
1. Nedap	+0,3%	+€0,3m	1. Kendrion NV	-8,3%	-€5,1m
2. Corbion	-	+€0,1m	2. TKH Group NV	-5,3%	-€5,3m
3. Belang in opbouw	-	-	3. Amsterdam Commodities	-5,1%	-€3,7m

Rendementsgrafiek laatste 12 maanden en sinds 2000



Rendementstabel sinds oprichting

	1M	3M	YTD	1Y	5Y	10Y	Sinds oprichting
Teslin Participaties	-4,1%	+12,5%	+14,1%	+12,8%	-7,2%	+4,5%	+9,3%
ASCX & AMX (50/50)*	-4,7%	+8,8%	+12,4%	+16,0%	+5,0%	+9,7%	n.b.

Top 5 holdings



*Teslin Participaties wordt niet beheerd met referentie aan deze benchmarks en de kosten en rendementen zijn daar niet rechtstreeks aan gekoppeld. De vermelding van de benchmarks is indicatief en aan het gebruik hiervan kunnen geen rechten worden ontleend.

Teslin Participaties

QTD: +12,5%

YTD: +14,1%