

Teslin. Actief en betrokken investeren. Met de kracht van geduldig kapitaal.

### Waarom Midlin?

- 1. Bewezen aanpak:** Midlin investeert al 20 jaar succesvol op basis van een consistente investeringsfilosofie in Europese small- en midcaps. Small- en midcaps presteren op de lange termijn beter dan large caps.
- 2. Gefocuste portefeuille:** Het fonds bestaat uit een geconcentreerde portefeuille van kwaliteitsbedrijven die goed gepositioneerd zijn voor structureel groeitrends.
- 3. Actieve selectie:** Beperkte analistencoverage bij small caps leidt tot inefficiënties tussen verwachte winstgroei en waardering, wat kansen biedt voor actieve selectie.

### Teslin filosofie

Teslin investeert al meer dan 30 jaar als betrokken aandeelhouder vanuit Nederland in Noordwest-Europa. Wij investeren op de lange termijn en investeren door de cyclus heen in kansrijke bedrijven.

Wij beoordelen management op strategie en executie, niet op kwartaalresultaten. Dankzij ons aanmerkelijk belang en diepgaand begrip van de bedrijven waarin we investeren, kunnen we als betrokken aandeelhouder actief en kritisch meesturen waar nodig. De belangen van investeerders zijn gelijk met die van Teslin: de founding partners en familie zijn én blijven substantieel en langdurig mede-investeerder.



### Doelstelling en strategie

Midlin beheert een gefocuste portefeuille van Europese kwaliteitsbedrijven, met een focus op de Benelux, DACH-regio, Nordics, het Verenigd Koninkrijk en Ierland. Wij nemen substantiële belangen in small- en midcaps met een marktkapitalisatie tot € 5 miljard. Met deze portefeuille streven wij naar een nettorendement van meer dan 10% per jaar over een marktcyclus van vijf tot tien jaar.

Wij selecteren aantrekkelijk gewaardeerde deelnemingen op basis van strikte criteria en grondige fundamentele analyses. Deze criteria betreffen onder andere groeipotentieel, rendement op kapitaal, een duurzaam concurrentievoordeel en de kwaliteit van het management. Wij richten ons specifiek op small caps vanwege een hoger rendementspotentieel. Daarnaast vergroten wij aandeelhouderswaarde door bedrijven actief uit te dagen op de keuzes die zij maken.



#### Investeren in groei

Wij investeren in small- en mid caps met structureel groeipotentieel en blijvende relevantie voor hun klanten. We zijn een aandeelhouder voor de lange termijn en streven ernaar mede-eigenaar te zijn van een op termijn groter en sterker bedrijf. Dit vormt de basis voor duurzame waardecreatie.



#### Rendement op kapitaal

Groei moet gepaard gaan met aantrekkelijke rendementen op het geïnvesteerde kapitaal. Deze rendementen vormen de basis voor waardecreatie, via herinvesteringen in groei of uitkeringen aan aandeelhouders.



#### Duurzaam concurrentievoordeel

Wij zoeken ondernemingen met een duurzaam concurrentievoordeel en een sterke positie in de waardeketen. Daarbij analyseren wij zowel de kracht als de houdbaarheid van het businessmodel, met focus op kapitaalbehoud en waardecreatie op de lange termijn.

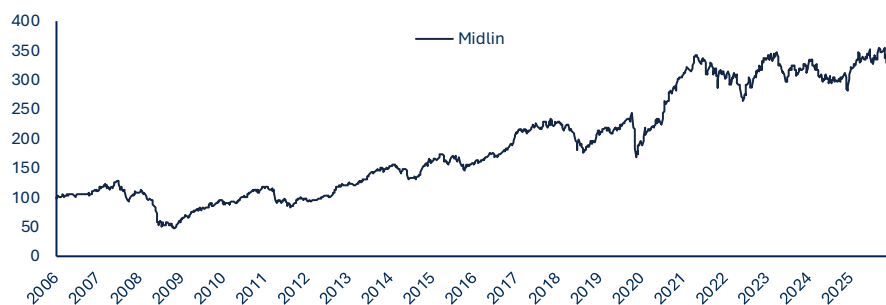


#### Actief aandeelhouderschap

Teslin is een betrokken investeerder voor de lange termijn. Wij adviseren en sturen actief bij waar nodig, met een focus op kapitaalallocatie, strategie, governance en investor relations.

### Fondskennmerken

Fondsmanager	Martijn de Haas (sinds 2025)
NAV per certificaat (per 31 maart 2026)	€ 214,33
Aantal holdings	16
Dividenduitkering 2025/2026 (dividendrendement)	€ 6,60 (2,9%)
Jaarlijks rendement sinds oprichting	+6,2% na kosten



### Algemene informatie

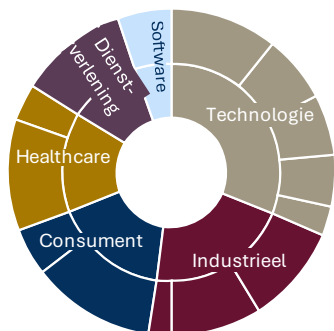
Investeringstermijn:	Lange termijn zonder exit verplichting
Oprichting fonds:	10 mei 2006, eerste uitgifte € 100 per certificaat
Waardering:	Eenmaal per week, op de laatste handelsdag
Verhandelbaarheid:	Midlin is een open-end fonds waar investeerders wekelijks kunnen toe- en uitreden
Kosten:	Management fee van 1,2% per jaar en performance fee van 12,5% indien intrinsieke waarde hoger is dan de jaarlijks met 5% toenemende high watermark. Toe- en uitredingskosten van 0,50%.
Dividendbeleid:	Midlin NV streeft naar een stijgend dividend met keuze tussen cash- of stockdividend
Rapportage:	Maandelijkse factsheets, kwartaalberichten en jaarverslag
Administrateur:	BNP Paribas SA, Netherlands Branch
Accountant:	KPMG Accountants NV
ISIN code:	NL0000683985
LEI code:	724500Q6DGVG4BZ17105
Morningstar rating:	****

Raadpleeg het prospectus van Midlin, het essentiële-informatie document en vooral de risico's. Midlin houdt als actieve aandeelhouder belangen in Europese small caps. Midlin is opgenomen als beleggingsinstelling in het register dat wordt gehouden door de AFM.

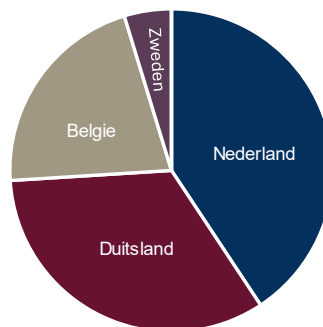
Teslin. Actief en betrokken investeren. Met de kracht van geduldig kapitaal.

Maandontwikkelingen maart 2026 - Midlin - NAV per certificaat per 31 maart 2026: € 214,33

### Sectorverdeling

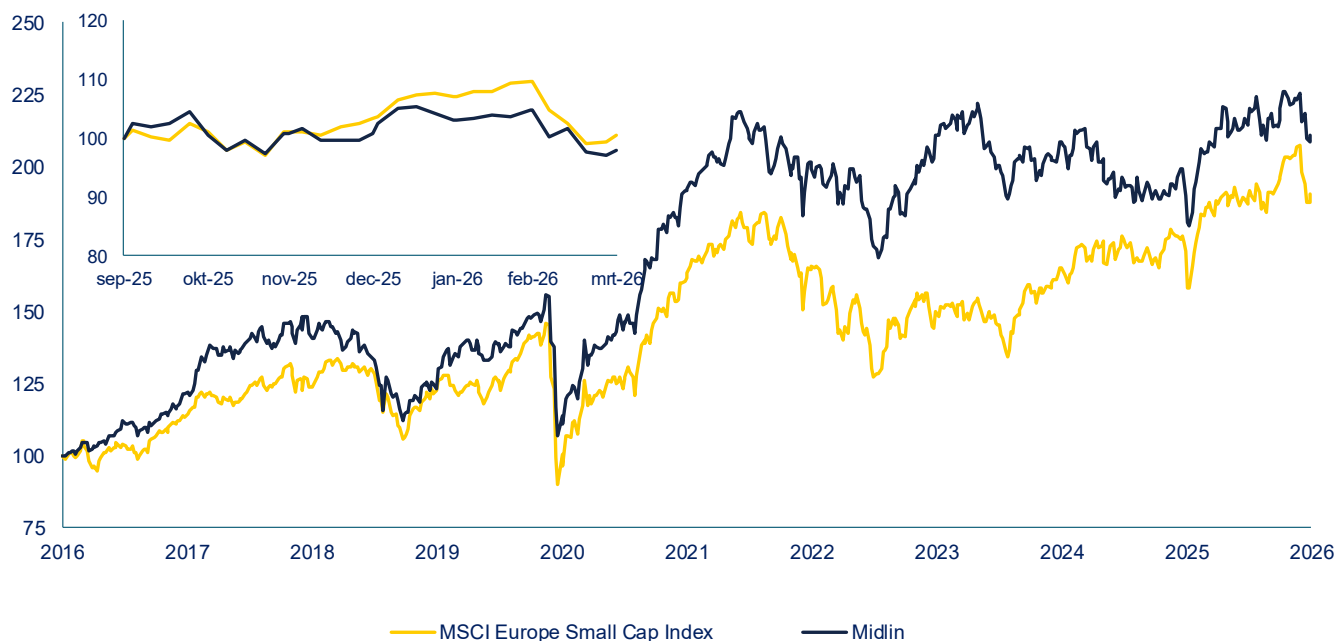


### Landenverdeling



Top 3 stijgers (maand)	Koersrendement	Attributie	Top 3 dalers (maand)	Koersrendement	Attributie
1. Aixtron	+18,5%	+€1,5m	1. Redcare Pharmacy	-38,6%	-€2,2m
2. Kendrion	+5,6%	+€0,5m	2. Nieuw belang 1	-16,1%	-€0,4m
3. Nieuw belang 2	+3,4%	+€0,1m	3. Thule	-15,8%	-€0,9m

### Rendementsgrafiek laatste 12 maanden en afgelopen 10 jaar



Rendementstabel sinds oprichting	1M	3M	YTD	1Y	5Y	10Y	Sinds oprichting
Midlin	-6,5%	-2,6%	-2,6%	+10,9%	+1,9%	+7,7%	+6,2%
MSCI Europe Small Cap index*	-8,3%	-2,8%	-2,8%	+11,7%	+3,4%	+6,7%	+6,1%

### Top 5 holdings



\*Midlin wordt niet beheerd met referentie aan deze benchmarks en de kosten en rendementen zijn daar niet rechtstreeks aan gekoppeld. De vermelding van de benchmarks is indicatief en aan het gebruik hiervan kunnen geen rechten worden ontleend.

Midlin

QTD:  
-2,6%

YTD:  
-2,6%